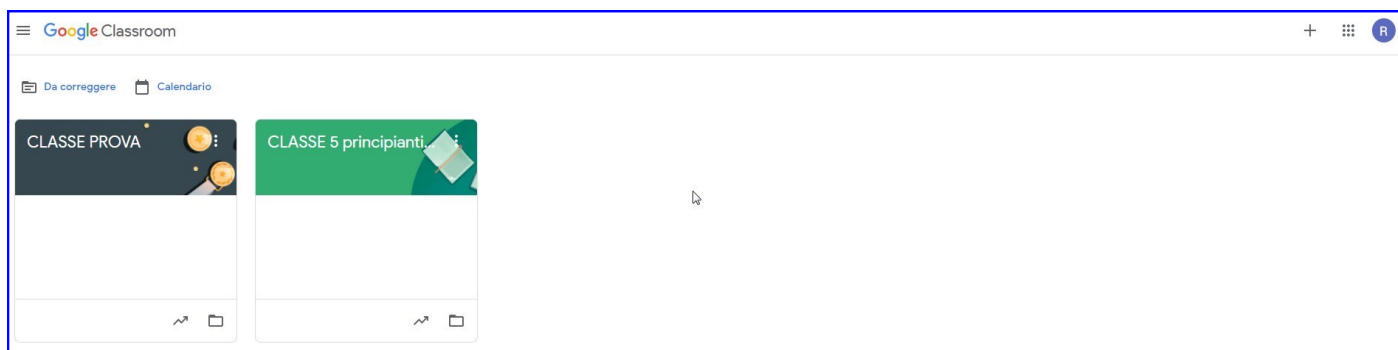
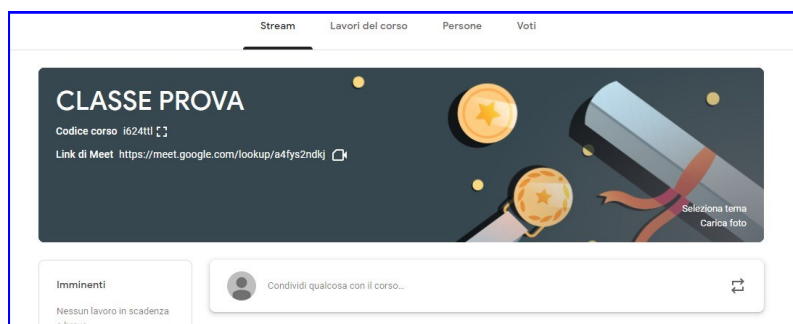


Procedura per AGGIUNGERE UN LINK PER I COMPITI su Classroom da Lavori del Corso

1° : Accedere a classroom

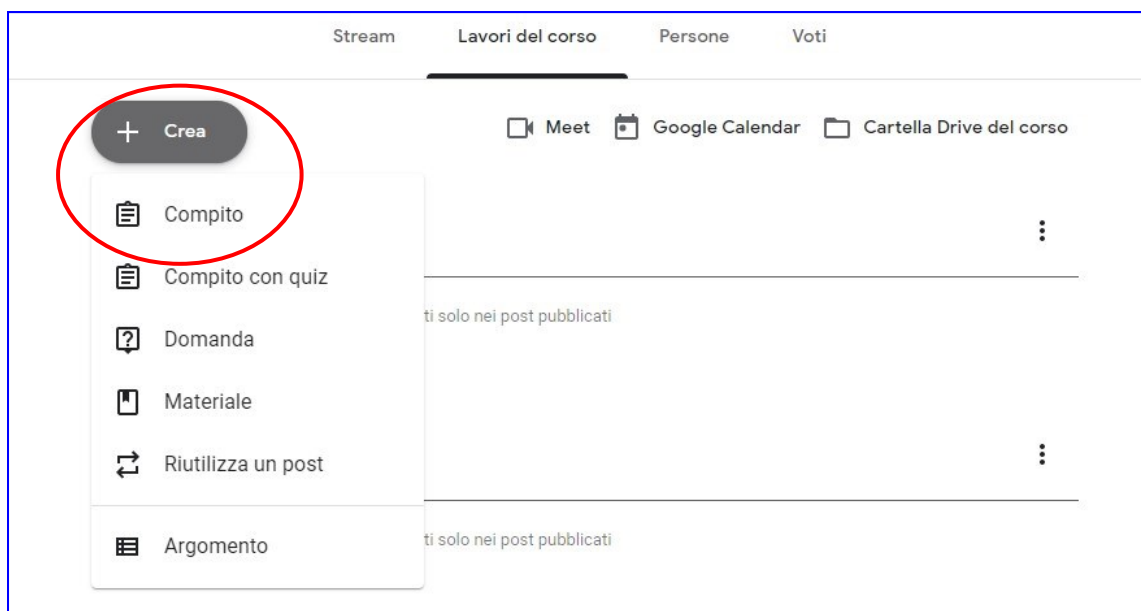


2° : Cliccare la Classroom di riferimento



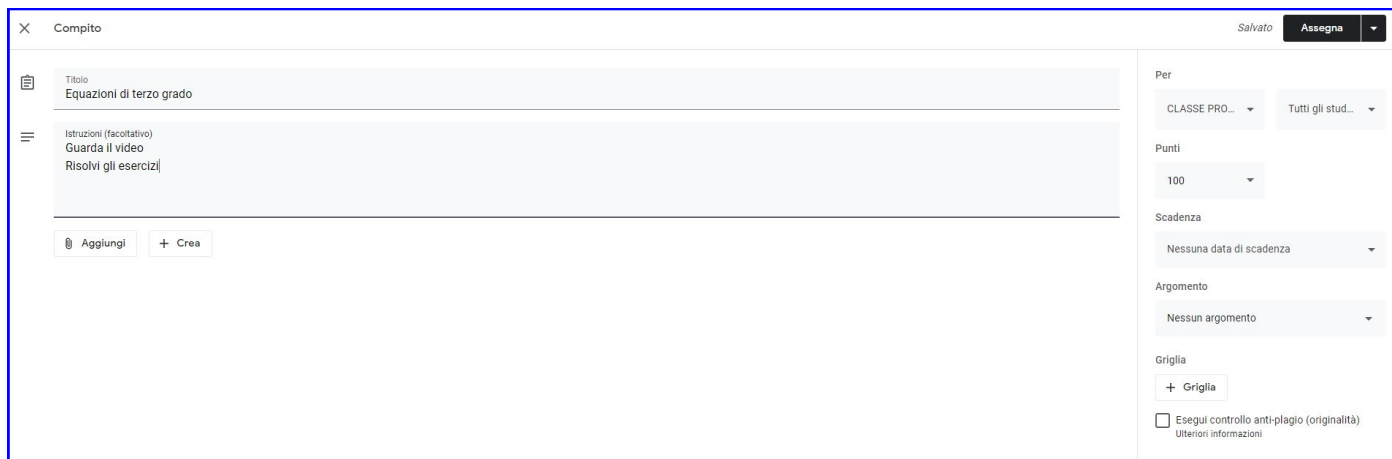
3° : Andare su “Lavori del corso”

- Cliccare su “Crea”
- Claccare su “Compito”



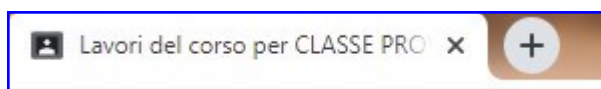
4° : Compilare i campi

- Titolo
- Istruzioni
- Cliccare su “Aggiungi” e su “Link”



The screenshot shows the 'Compito' (Assignment) creation screen in Google Classroom. The main area contains a 'Titolo' (Title) field with the text 'Equazioni di terzo grado' and an 'Istruzioni (facoltativo)' (Optional instructions) field with the text 'Guarda il video' and 'Risolvi gli esercizi'. Below these fields are two buttons: 'Aggiungi' (Add) and '+ Crea' (Create). On the right side, there is a settings panel with the following options: 'Per' (For) set to 'CLASSE PRO...', 'Tutti gli stud...' (All students...); 'Punti' (Points) set to '100'; 'Scadenza' (Due date) set to 'Nessuna data di scadenza' (No due date); 'Argomento' (Subject) set to 'Nessun argomento' (No subject); 'Griglia' (Grid) with a '+ Griglia' button; and a checkbox for 'Esegui controllo anti-plagio (originalità)' (Run anti-plagiarism check (originality)) with the text 'Ulteriori informazioni' (More information) below it.

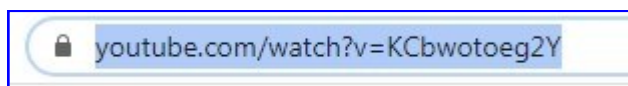
Aprire una nuova pagina “Google” cliccando su “+”



Cercare il video di riferimento

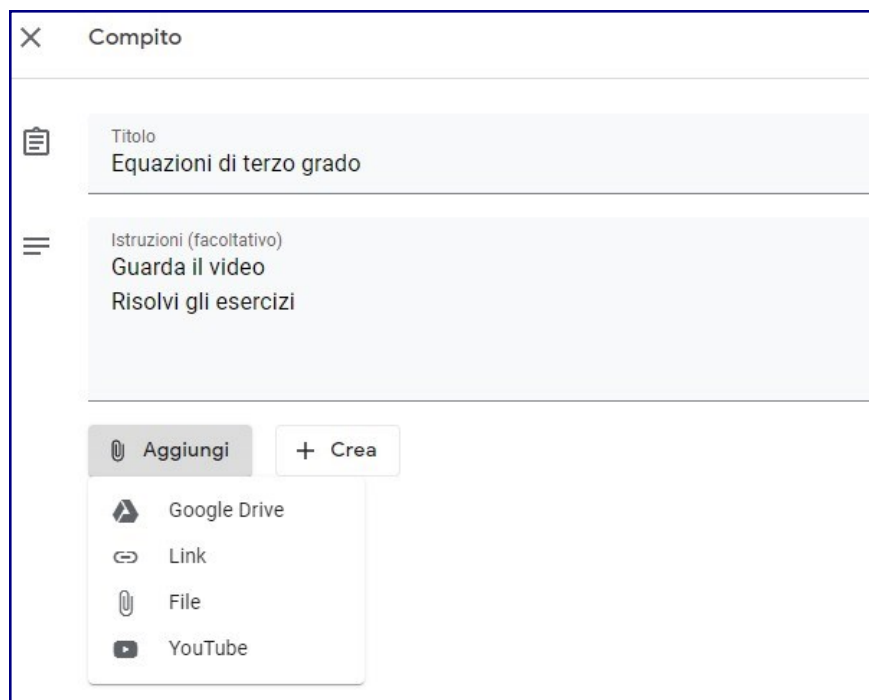


Selezionare e copiare il link del video



Ritornare su Classroom in “Lavori del corso”

5° : Cliccare “Aggiungi” e su “Link”



6° : Incolla il Link e cliccare su “Aggiungi link”



N.B. Il video verrà visualizzato

Compito

Salvato Assegna

Titolo
Equazioni di terzo grado

Istruzioni (facoltativo)
Guarda il video
Risolvi gli esercizi

Aggiungi + Crea

Risoluzione di un'equazione di terzo grado con l'uso della regola di Ruffini
Video di YouTube 7 minuti

Per
CLASSE PRO... Tutti gli stud...

Punti
10

Scadenza
ven 20 nov

Argomento
MATEMATICA

Griglia
+ Griglia

Esegui controllo anti-plagio (originalità)
Ulteriori informazioni

7° : Cliccare “Aggiungi” e su “Link”

Indica il punteggio

Indica la data di consegna

Indica l'argomento

Salvato **Assegna** ▼

Per
CLASSE PRO... ▼ Tutti gli stud... ▼

Punti
10 ▼

Scadenza
ven 13 nov ▼

Argomento
MATEMATICA ▼

Griglia
+ Griglia

Esegui controllo anti-plagio (originalità)
Ulteriori informazioni

Alla fine cliccare su
Assegna